



금산군의회
Geumsan County council

2025. 6. 24.(화)
제2차 예산결산특별위원회

- 제328회 금산군의회 1차 정례회 -
의안 검토보고서

검토안건

금산군 2024회계연도 결산 및 예비비지출 승인의 건

예산결산특별위원회
전문위원 윤주현

목 차

I. 제 안 개 요	1
II. 2024 회계결산 및 예비비 지출 현황	2
1. 세입·세출 결산 총괄	2
2. 세입 결산	4
3. 세출 결산	7
III. 기금 결산	10
IV. 재무제표의 결산	11
V. 성과 보고서 총괄	13
VI. 채권 및 채무	14
VII. 공유재산 및 물품	15
VIII. 검토의견	17
붙임 관련법규	18

금산군 2024회계연도 세입·세출 결산 및 예비비지출 승인의 건 검토보고

I. 제안개요

1. 회부경위

- 가. 의안번호 : 제54호
- 나. 제 출 자 : 금산군수
- 다. 제 출 일 - 결산안 : 2025. 5. 29.
- 수정결산안 : 2025. 6. 16.
- 라. 회 부 일 - 결산안 : 2025. 5. 30.
- 수정결산안 : 2025. 6. 17.

2. 제안이유

- 2024 회계연도 결산서 고시에 앞서 「지방자치법」 제150조제1항에 따라 금산군의회 승인을 받고자 함.

3. 제안의 내용

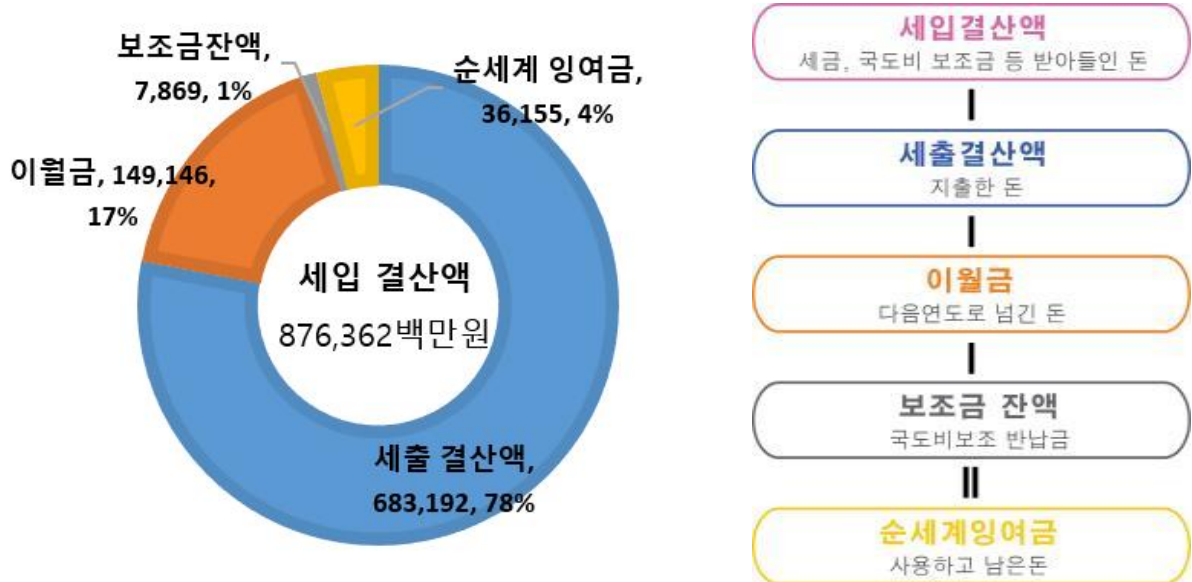
- 「지방회계법」 제15조 및 같은 법 시행령 제12조와 제14조에 따라 작성된 결산서와 첨부서류에 대하여
- 「지방자치법 시행령」 제83조 및 「금산군 결산검사위원 선임 및 운영에 관한 조례」에 의거 선임된 최명수 의원 외 7명의 결산 검사위원이 2025년 4월 7일부터 4월 21일까지 15일간 예산 집행의 운영 실태와 집행의 효율성 등을 심사하였고
- 「지방회계법 시행령」 제10조에 따라 제출되었으며 결산검사의 내용에 대하여는 부의안을 참고 바람.

4. 관련법규

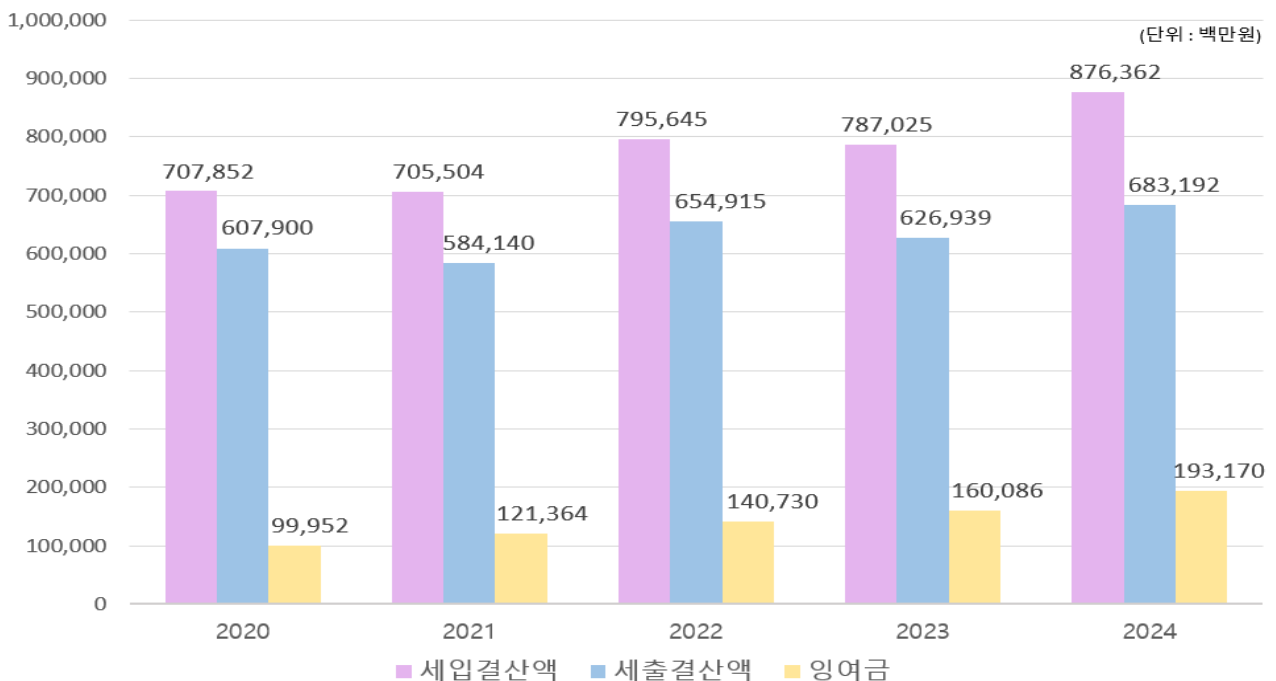
- 「지방자치법」 제144조(예비비), 제150조(결산)
- 「지방회계법」 제15조(결산서의 구성)
- 「지방회계법시행령」 제10조(제출), 제12조(작성), 제14조(첨부서류 등)
- 「금산군 결산검사위원 선임 및 운영에 관한 조례」

II. 2024 회계 결산 및 예비비 지출현황

1. 세입 · 세출 결산 총괄



□ 최근 5년간 세입 · 세출 결산 추이를 보면 연평균 세입 증가율은 5.5%, 세출 증가율은 3.0%로 세출과 비교해 세입의 증가율이 2.5% 높으며, 잉여금은 예산현액의 22.34%인 1,931억 7천만 원으로 전년 대비 20.67% 증가함.



□ 세입·세출결산 요약

(단위 : 백만원)

구 분	세입 결산액	세출 결산액	잉여금			
			소계	이월금	보조금 잔액	순세계 잉여금
합 계	876,362	683,192	193,170	149,146	7,869	36,155
일반회계	794,171	618,612	175,559	132,448	7,774	35,336
공기업특별회계	58,327	48,056	10,271	10,961	0	△689
기타특별회계	23,864	16,524	7,340	5,737	95	1,508

□ 최근 5년간 세입·세출결산 현황

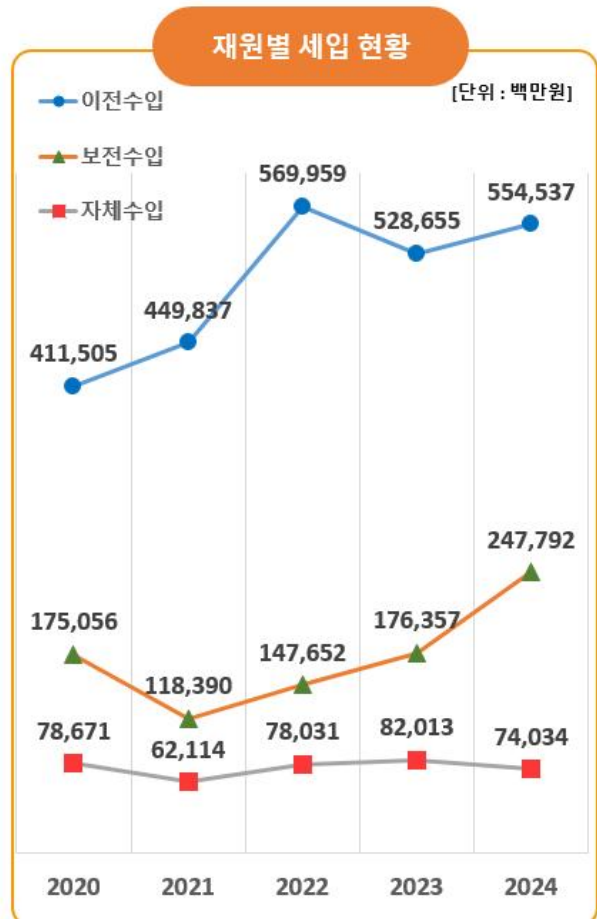
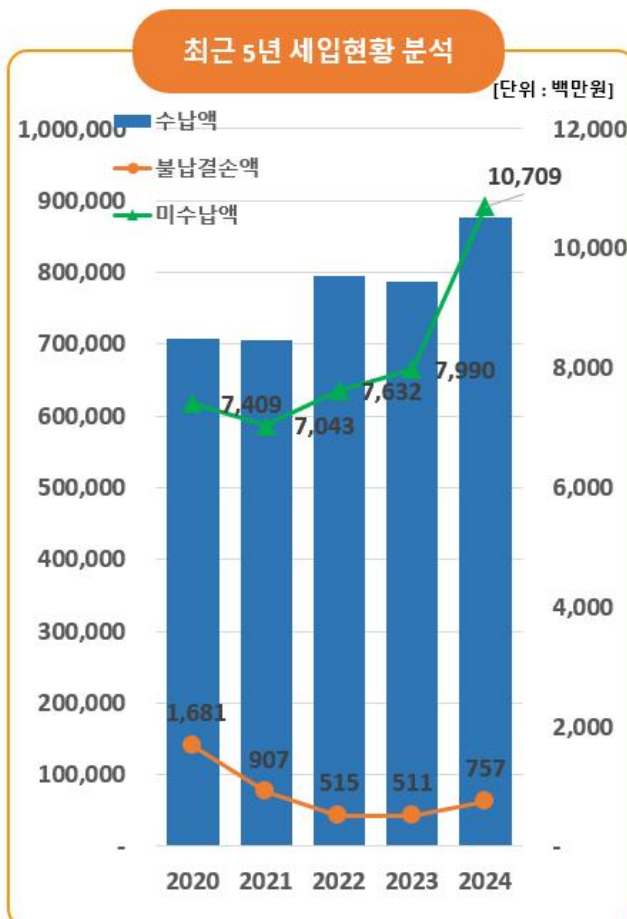
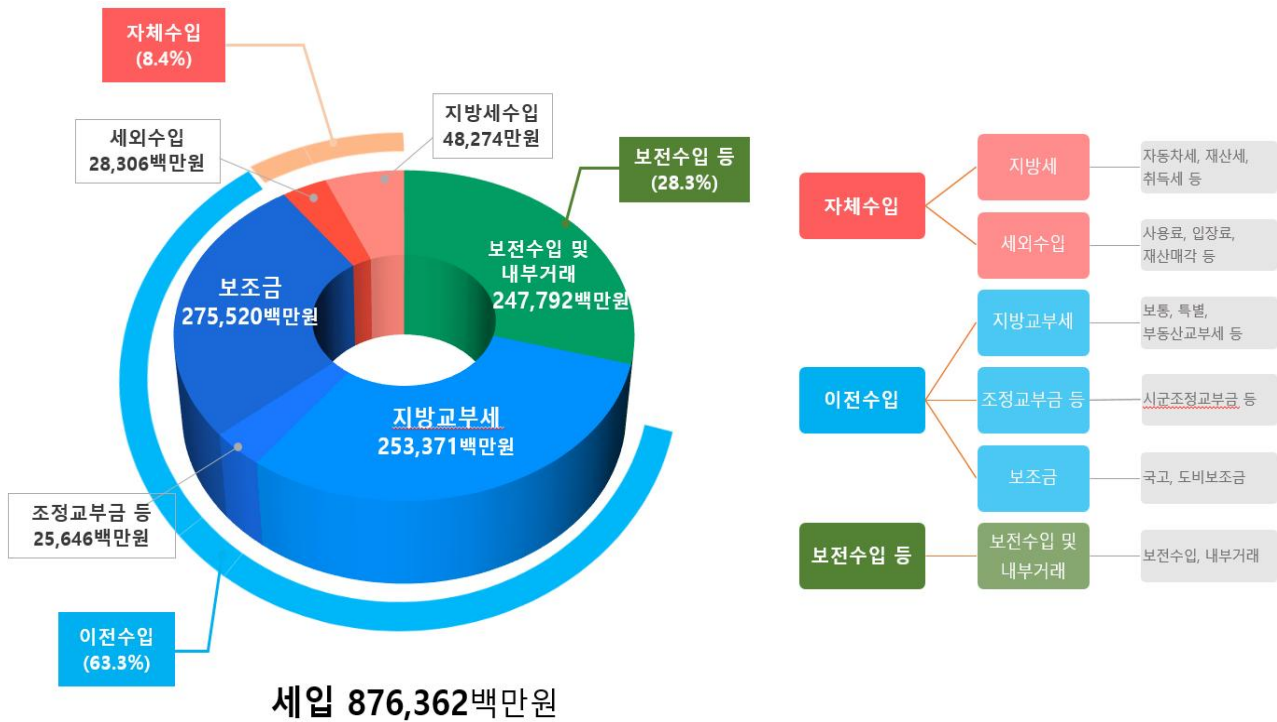
(단위 : 백만원)

구 분		2020	2021	2022	2023	2024	5년평균 증가율
세입 (A)		707,852	705,504	795,645	787,025	876,362	5.5%
세출 (B)		607,900	584,140	654,915	626,938	683,192	3.0%
잉여금 (A-B)	소 계	99,952	121,364	140,730	160,087	193,170	17.9%
	이월금	61,871	79,322	91,270	99,172	149,146	24.6%
	보조금 잔액	6,385	8,476	10,613	6,149	7,869	5.4%
	순세계 잉여금	31,696	33,566	38,847	54,766	36,155	3.3%

□ 총괄 부분에 대한 의견

- 세입예산의 5년 평균 증가율은 5.5%이고 세출예산의 5년 평균 증가율은 3.0%로 세입 증가율 대비 집행이 저조하였음.
- 잉여금은 5년 평균 증가율이 17.9%이고 전년대비 20.66%가 증가하는 등 매년 증가하고 있음. 이월금은 전년도 금액 대비 50.36%가 증가하였고, 5년 평균 증가율은 24.6%로 매년 증가하였음. 보조금 잔액은 전년 금액 대비 27.97%가 증가하였음.

2. 세입결산



□ 최근 5년간 세입현황 내역

(단위 : 백만원)

구 분	2020	2021	2022	2023	2024	5년평균 증가율
예산현액(A)	695,902	695,429	783,946	764,585	864,656	6.05%
징수결정액(B)	716,942	713,454	803,791	795,523	887,828	5.76%
수납액(C)	707,852	705,504	795,645	787,025	876,362	5.85%
불납결손액	1,681	907	515	511	757	-20.09%
미수납액	7,409	7,043	7,632	7,990	10,709	1.42%
예산대비 수납율(C/A)	98.31%	98.57%	98.53%	100.00%	101.4%	
징수결정대비 수납율(C/B)	101.28%	101.13%	101.02%	101.08%	98.7%	

□ 최근 3년간 세입결산 현황

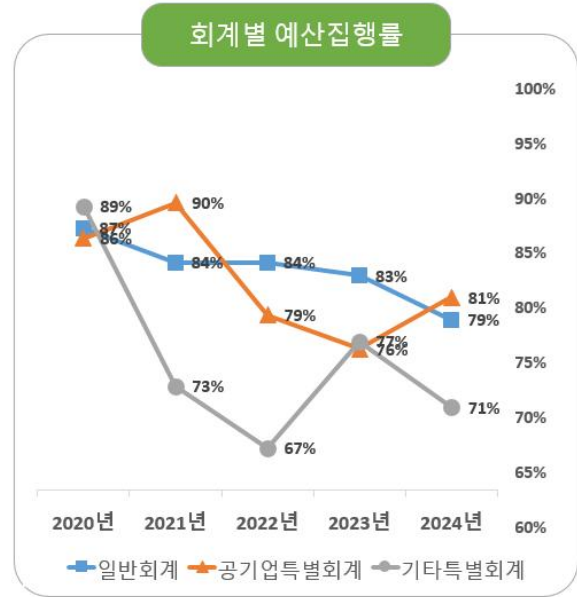
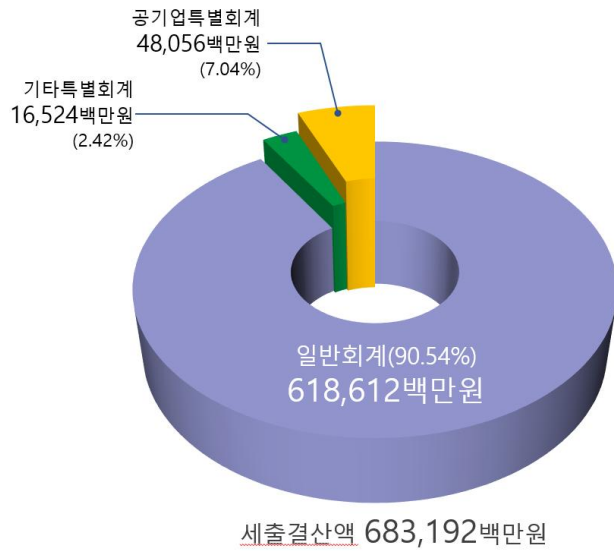
(단위 : 백만원)

구 분	2022	2023	전년대비 (%)	2024	전년대비 (%)
계	795,645	787,025	98.92	876,362	111.35
일반회계	723,250	708,344	97.94	794,170	112.12
지방세	47,583	51,557	108.35	45,727	88.69
세외수입	30,448	24,111	79.19	21,560	89.42
지방교부세	315,676	265,807	84.20	253,370	95.32
조정교부금	30,404	26,850	88.31	25,646	95.52
보조금	223,879	208,491	93.13	243,886	116.98
지방채	0	1,000	순증	-	-
보전수입등및내부거래	147,653	130,527	88.40	203,978	156.27
특별회계	53,467	78,682	147.16	82,192	104.46
공기업특별회계	31,061	44,903	144.56	58,327	129.90
기타특별회계	22,407	33,779	150.75	23,865	70.65

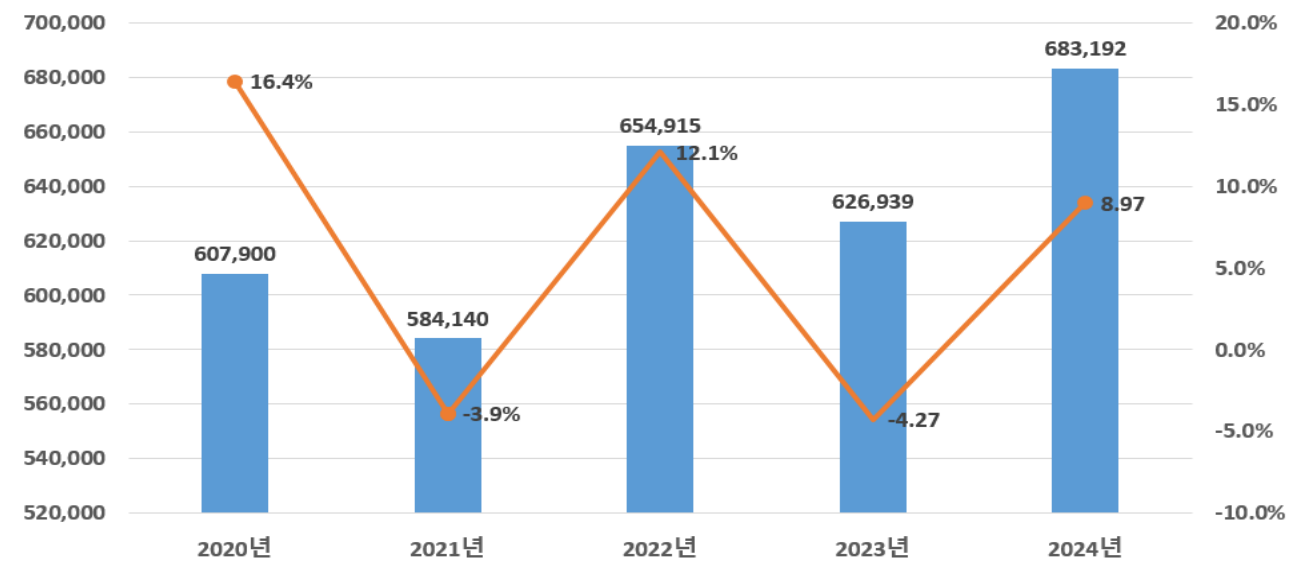
□ 세입부분에 대한 의견

- 세입현황을 보면 2024년 실제 수납액은 전년 대비 11.35% 증가하였고 미수납액은 전년대비 34.03% 증가하였고 불납결손액은 전년 대비 48.14% 늘어 징수결정대비 수납률은 전년보다 2.38%가 감소하였음.
- 자체수입(지방세+세외수입), 이전수입(교부세+교부금+보조금), 기타특별회계는 전년대비 감소하였으며, 공기업특별회계, 보전수입등 및 내부거래 수입은 전년보다 증가하여 전체 세입액은 전년대비 11.35% 증가 하였음.

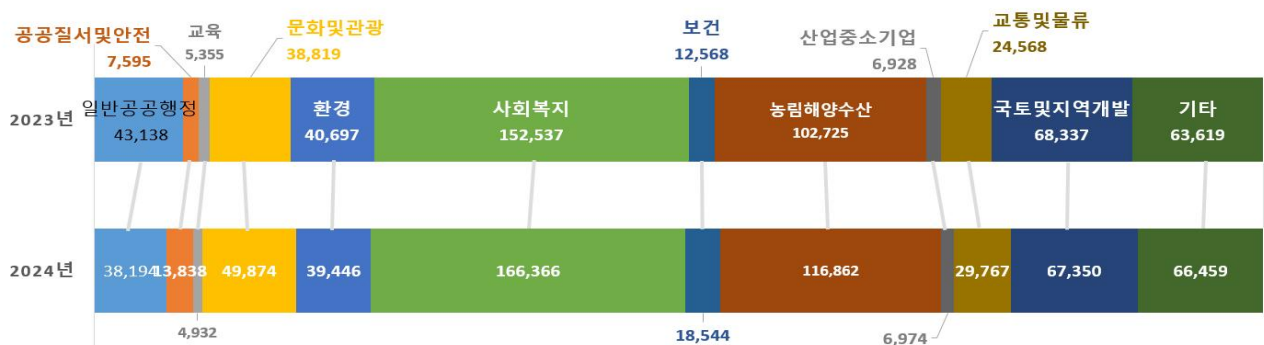
3. 세출결산



□ 최근 5년간 세출 추이



□ 일반회계 전년대비 분야별 지출 변화 추이



□최근 3년간 세출결산 현황

(단위 : 백만원)

구 분	2022	2023	전년대비 (%)	2024	전년대비 (%)
계	654,915	626,938	95.73	683,191	108.97
일반회계	601,448	566,891	94.25	618,612	109.12
일반공공행정	85,106	43,139	50.69	38,194	88.54
공공질서및안전	13,168	7,595	57.68	13,838	182.20
교육	6,218	5,355	86.13	4,932	92.10
문화및관광	37,019	38,820	104.86	49,874	128.48
환경	36,856	40,698	110.42	39,446	96.92
사회복지	128,638	152,538	118.58	166,366	109.07
보건	13,751	12,568	91.40	18,544	147.55
농림해양수산	109,751	102,725	93.60	116,862	113.76
산업·중소기업 및 에너지	16,217	6,928	42.72	6,974	100.66
교통및물류	26,567	24,568	92.48	29,767	121.16
국토및지역개발	68,769	68,337	99.37	67,350	98.56
기타	59,389	63,619	107.12	66,459	104.46
특별회계	53,467	60,048	112.31	64,579	107.55
공기업특별회계	31,061	34,231	110.21	48,056	140.38
기타특별회계	22,407	25,817	115.22	16,524	64.00

□ 세출부분에 대한 의견

- 세출결산액은 6,831억 9,100만원으로 일반회계 90.54%, 공기업특별회계 7.03%, 기타특별회계 2.42%로 구성되었음.
- 세출총액은 지난해 대비 8.97%가 증가하였음.
- 분야별 집행은 일반회계가 9.12% 증가하였고 공공질서및안전이 전년 대비 182.20%로 전년 대비 비율이 가장 많이 증가하였고 일반공공행정이 88.54%로 가장 큰 폭으로 감소하였음.

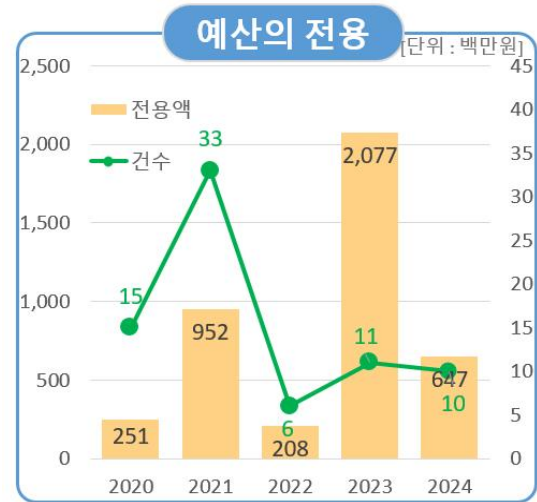
□ 예산의 이용 및 전용

가. 예산의 이용 : 없음

나. 예산의 전용

(단위 : 백만원)

구 분		2020	2021	2022	2023	2024
건수		15	33	6	11	10
예산액		1,106	7,188	649	47,337	1,925
영역	감액	251	952	208	2,077	647
	증액	251	952	208	2,077	647



※ 전용은 전년 대비 건수는 9.1%, 금액은 68.85%로 감소하였음.

□ 예비비 지출현황

(단위 : 백만원)

구 분	2020	2021	2022	2023	2024
건수	72	32	12	18	20
예산액	4,090	3,336	2,200	3,050	4,008
지결정액	4,089	3,336	1,972	2,221	5,129
지출액	3,952	2,815	1,851	1,956	3,907
이월액	19	0	0	56	0
잔액	118	521	121	210	1,222



※ 예비비 지출은 39억 7백만원으로 전년 대비 99.74%가 증가하였으며 지출액의 대부분이 재난상황에 대한 지원 및 복구 비용으로 지출되었음.

Ⅲ. 기금결산

(단위 : 백만원)

구 분 기 금 명	전년도말 조성액 ㉑	당 해 연 도 증 감 액			당해연도말 조성액 (㉑=㉒+㉓)
		계 ㉒ (㉔-㉓)	조성액㉔	사용액㉓	
합 계	125,192	△41,965	44,025	85,990	83,227
통합재정안정화기금 (통합계정)	22,202	4,248	27,202	22,954	26,450
통합재정안정화기금 (재정안정화계정)	74,202	△50,392	10,592	90,984	23,810
금산군고향사랑기금	131	175	175		306
자 활 기 금	1,721	83	98	15	1,804
청 사 건 립 기 금	12,452	3,434	3,434		15,886
재 난 관 리 기 금	1,756	324	1,390	1,066	2,080
체 육 진 흥 기 금	1,200	37	46	9	1,237
중소기업경영안정기금		600	600		600
식 품 진 흥 기 금	311	16	16		327
농 촌 진 흥 기 금	9,528	△602	272	874	8,927
인삼산업진흥기금	1,690	9	59	50	1,699
옥외광고발전기금		102	140	39	102

□ 기금결산에 대한 의견

- 11개 기금(12개 계정)의 조성액은 전년도 말 대비 419억 6천5백만원이 감소한 832억 2천7백만원임.
- 사용액이 없는 금산군고향사랑기금 등은 목적에 따라 효율적으로 운영 관리하여야 할 것임.

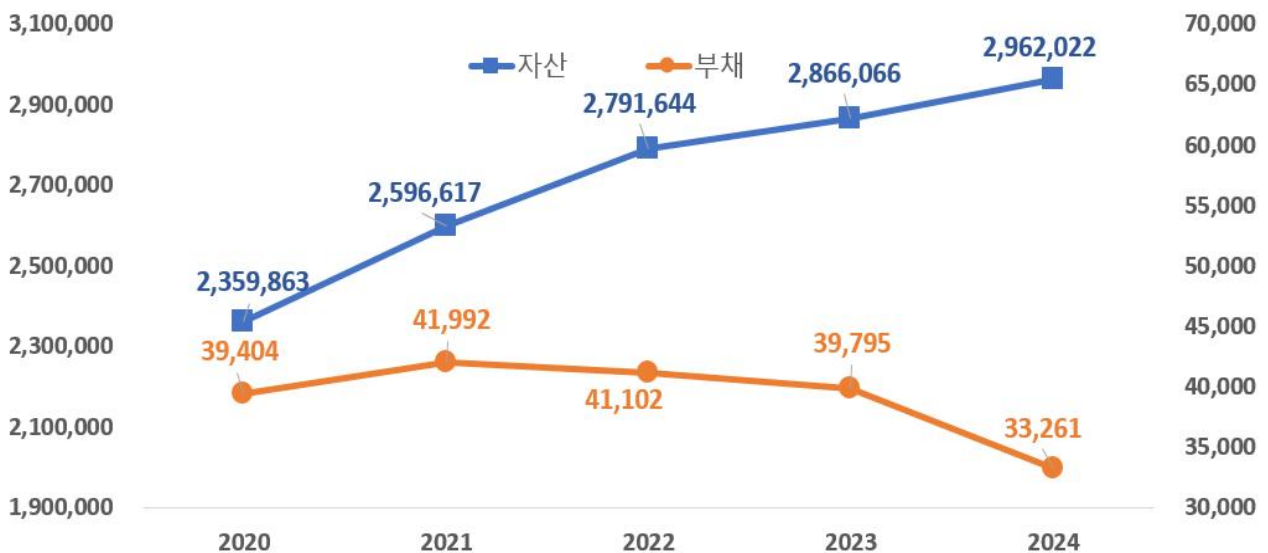
Ⅳ. 재무제표의 결산

□ 재정상태표

(단위 : 백만원, %)

구 분			2024	2023	전년대비 증감	
					금액	비율(%)
자 산			2,962,022	2,866,006	96,016	3.2
I.	유 동 자 산		269,517	278,348	-8,831	-3.3
II.	투 자 자 산		3,279	2,878	401	12.2
III.	일 반 유 형 자 산		186,513	161,303	25,210	13.5
IV.	주 민 편 의 시 설		406,019	387,623	18,396	4.5
V.	사 회 기 반 시 설		2,092,679	2,031,497	61,182	2.9
VI.	기 타 비 유 동 자 산		4,015	4,357	-342	-8.5
부 채			33,261	39,795	-6,534	-19.6
I.	유 동 부 채		12,350	14,834	-2,484	-20.1
II.	장 기 차 입 부 채		-	-	0	0
III.	기 타 비 유 동 부 채		20,911	24,961	-4,050	-19.4
순 자 산			2,928,761	2,826,211	102,550	3.5
I.	고 정 순 자 산		2,670,999	2,564,128	106,871	4.0
II.	특 정 순 자 산		58,736	104,239	-45,503	-77.5
III.	일 반 순 자 산		199,026	157,844	41,182	20.7

□ 최근 5년간 자산 및 부채현황

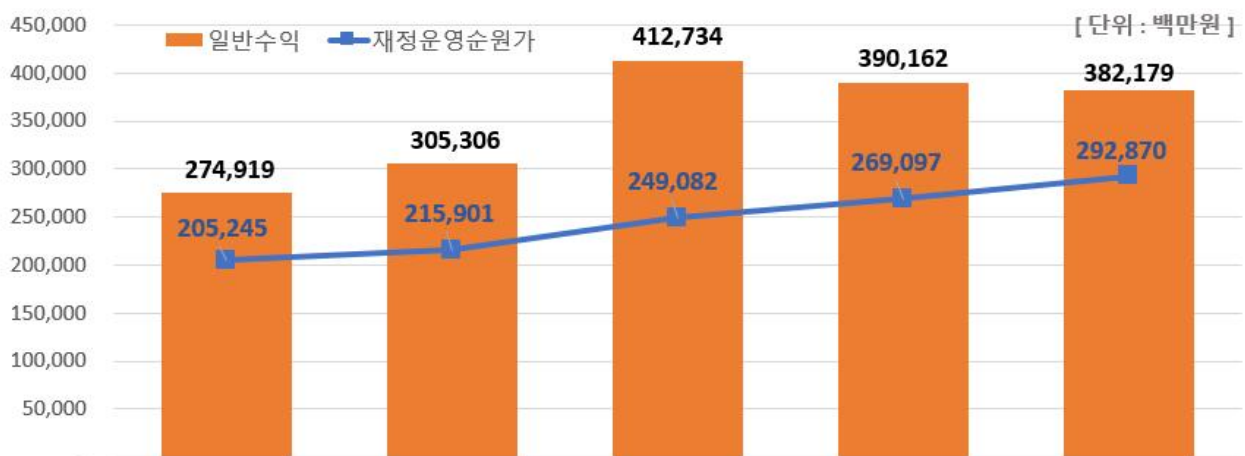


□ 재정운영표

(단위 : 백만원, %)

구 분	2024	2023	전년 대비 증감	
			금액	비율(%)
I. 사업순원가 (가-나)	215,338	191,836	23,502	10.9
가. 사업총원가	430,461	385,358	45,103	10.5
나. 사업수익	215,123	193,522	21,601	10.0
II. 관리운영비	72,550	76,033	-3,483	-4.8
III. 비배분비용	22,747	19,379	3,368	14.8
IV. 비배분수익	17,765	18,151	-386	-2.2
V. 재정운영순원가 (I + II + III - IV)	292,870	269,097	23,773	8.1
VI. 일반수익	382,179	390,162	-7,983	-2.1
VII. 재정운영결과 (V - VI)	-89,309	-121,065	31,756	-35.6

□ 최근 5년간 재정운영순원가 및 일반수익 현황



□ 재무제표 결산에 대한 의견

- 금산군의 자산은 2조 9,620억 원으로 전년대비 960억 원(3.2%) 증가 하였음. 이는 일반유형자산 252억 원(15.6%), 주민편의시설 184억 원 (4.75%) 증가하였음.
- 재정운영결과는 -893억 원으로 전년대비 35.6% 감소 하였음. 이는 재정운영순원가가 2,928억 원으로 전년대비 237억 증가에 의한 것임.

V. 성과보고서

(단위 : 백만원)

구 분				2022	2023	전년대비 (%)	2024	전년대비 (%)
성과 목표	전략목표			21	22	104.8	21	95.5
	정책 사업 목표	개수		79	80	101.3	83	103.8
		지표수(b)		161	163	101.2	168	103.1
	성과 달성도	달 성 수 (a)	초과달성	27	29	107.4	31	106.9
			달성	106	93	87.7	101	108.6
		미달성		28	41	146.4	36	87.8
		달성률(a/b)		82.6%	78.8%	95.4	78.6%	99.7

□ 성과보고서에 대한 의견

- 성과목표 달성률은 지난해와 보다 0.2% 감소한 78.6%이며 미달성 지표수는 36개로 전년에 비해 5건(12.2%) 감소 하였음. 초과달성 목표수는 31개로 전년에 비해 2개(6.9%)증가 하였으나 그중 몇몇 사업의 경우 목표를 소극적으로 책정하여 과도하게 달성률이 높게 나오는 것으로 보임. 목표를 설정 시 전년사업결과, 당해연도 여건 등을 충분히 고려하여야 적정하게 결정하여야 할 것 임.

Ⅵ. 채권 및 채무

□ 채권현황

(단위 : 백만원)

구 분	전년도말 현재액	당해연도 발생액	당해연도 상환소멸액	당해연도말 현재액
계	3,381	1,852	1,079	4,154
일 반 회 계	544	298	210	632
특 별 회 계	1,841	720	865	1,696
기금	997	834	4	1,827

- 전년도말 채권현재액은 33억 원으로, 2024년도에 18억 5천 2백만원이 발생하고 10억 7천 9백만원이 소멸하여, 2024년도말 채권 현재액은 전년대비 7억 7천 3백만원 증가한 41억 5천 4백만원임.

□ 채무현황 : 없음

VII. 공유재산 및 물품

□ 공유재산 현재액

(단위 : 백만원)

구 분		2022	2023	전년대비	2024	전년대비	
				(%)		(%)	
전년도 말 현재액	건수	53,434	53,670	100.4	95,944	178.8	
	금액	1,554,870	1,584,388	101.9	1,686,048	106.4	
당해연도	증가	건수	264	42,287	16,017.8	14,547	34.4
		금액	31,611	102,165	323.2	53,141	52.0
	감소	건수	28	13	46.4	130	1,000.0
		금액	2,092	505	24.1	8,875	1,757.4
당해연도 말 현재액	건수	53,670	95,944	178.8	110,361	115.0	
	금액	1,584,388	1,686,048	106.4	1,730,314	102.6	

□ 공유재산 종류별 현황

(단위 : 백만원)

구 분		2022	2023	전년대비 (%)	2024	전년대비 (%)
계	건수	53,670	95,944	178.8	110,361	115.0
	금액	1,584,388	1,686,048	106.4	1,730,314	102.6
토지	건수	18,424	18,651	101.2	19,062	102.2
	금액	534,413	549,907	102.9	582,331	105.9
건물	건수	383	426	111.2	440	103.3
	금액	299,987	312,135	104.0	317,678	101.8
입목축	건수	17,467	57,133	327.1	71,122	124.5
	금액	2,800	7,325	261.6	13,085	178.6
공작물	건수	17,301	19,619	113.4	19,622	100.0
	금액	745,743	814,504	109.2	815,042	100.1
기계기구	건수	0	19	순증	19	-
	금액	0	733	순증	733	-
무체재산	건수	77	78	100.0	78	100.0
	금액	944	944	100.0	944	100.0
용익물권	건수	18	18	100.0	18	100.0
	금액	500	500	100.0	500	100.0

- 공유재산은 총 110,361개 1조 7,303억 1천 3백만원으로 전년대비 4642억 6천 5백만원(2.6%) 증가하였으며, 행정재산이 345억 6천만원, 일반재산이 97억 6백만원이 증가하였음
- 공유재산의 당해연도 증감 비율은 전체적으로로 증가하였으며, 종류별로는 토지는 전년대비 324억 2천 4백만원 증가하여 가장 많은 금액으로 하였고, 입죽목의 건수가 전년대비 24.5%로 가장 높은 비율로 증가 하였음.

□ 물품

(단위 : 백만원)

구 분			2022	2023	전년대비 (%)	2024	전년대비 (%)
전년도 말 현재액		수량	660	606	91.82	805	132.84
		금액	7,847	8,217	104.72	8,952	108.94
당해연도 증감액	취득	수량	50	1	2.00	73	7300.00
		금액	596	1,290	216.44	1,265	98.06
	처분	수량	50	35	70.00	5	14.29
		금액	226	877	388.05	6	0.68
당해연도 말 현재액		수량	660	805	121.97	873	108.45
		금액	8,217	8,952	108.94	10,212	114.08

VIII. 검토의견

- 2024 회계연도 결산 승인안은 「지방자치법」 제150조 제1항의 규정에 따라 의회의 승인을 받고자 하는 사항으로, 지난 4월 7일부터 4월 21일까지 15일간 최명수 대표위원을 비롯한 8명의 결산검사위원이 「지방자치법 시행령」 제84조에 의하여 일반회계와 특별회계, 그리고 기금을 대상으로 결산 검사를 실시하였고 그 결과를 토대로 작성되었음.
- 세입·세출 결산서 및 첨부서류를 검사한 결과 세입·세출결산, 기금, 재무제표, 성과보고서, 채권 및 채무, 공유재산, 물품과 금고의 결산 내용을 지방회계법 등 관련 규정에 따라 적정하게 표시했다는 결산 검사 의견이 있었고 ‘지역 식품산업 표준화 지원시스템 구축사업 추진 미흡’ 등 시정 및 수범사항 12건과 ‘금산 프리미엄쌀(안평쌀) 최초 미국수출’ 등 우수사례 5건이 도출되었음.
- 2024 회계연도 결산 결과를 보면, 예산현액 대비 세입 결산액은 101.4%인 8,763억 6천 2백만원이고, 세출 결산액은 79.0%인 6,831억 9천 2백만원, 잉여금은 예산현액의 22.3%인 1,931억 7천만원으로 전년 대비 20.7%가 증가하여 예산의 집행이 효율적으로 이루어지지 못한 것으로 판단됨.
- 특히, 이월액은 1,491억 4천 6백만 원으로 예산현액의 17.2%이며 전년 대비 50.4%가 증가 하였음. 이월액의 최소화를 위해 예산의 적기 편성과 집행에 보다 노력을 경주해야 할 것임
- 지금까지 검토한 바와 같이 2024 회계연도 세입·세출 결산 및 예비비지출 승인안에 특별한 문제점은 없는 것이나,
- 물품증감 및 현재액보고서를 살펴보면 당해 연도말을 기준으로 정수관리대상 주요물품 59종 중 30종이 해당 물품의 정수보다 많은 보유수량으로 표기되어 있어 실제 보유량과 확인이 필요할 것으로 사료됨.

□ 관련법규

○ 지방자치법

제144조(예비비) ① 지방자치단체는 예측할 수 없는 예산 외의 지출이나 예산초과지출에 충당하기 위하여 세입·세출예산에 예비비를 계상하여야 한다.

② 예비비의 지출은 다음 해 지방의회의 승인을 받아야 한다.

제150조(결산) ① 지방자치단체의 장은 출납 폐쇄 후 80일 이내에 결산서와 증명서류를 작성하고 지방의회가 선임한 감사위원의 감사의견서를 첨부하여 다음 해 지방의회의 승인을 받아야 한다. 결산의 심사 결과 위법하거나 부당한 사항이 있는 경우에 지방의회는 본회의 의결 후 지방자치단체 또는 해당 기관에 변상 및 징계 조치 등 그 시정을 요구하고, 지방자치단체 또는 해당 기관은 시정 요구를 받은 사항을 지체 없이 처리하여 그 결과를 지방의회에 보고하여야 한다.

② 지방자치단체의 장은 제1항에 따른 승인을 받으면 그날부터 5일 이내에 시·도에서는 행정안전부장관에게, 시·군 및 자치구에서는 시·도지사에게 각각 보고하고, 그 내용을 고시하여야 한다.

③ 제1항에 따른 감사위원의 선임과 운영에 필요한 사항은 대통령령으로 정한다.

○ 지방회계법

제15조(결산서 등의 제출) 결산서는 다음 각 호의 서류로 구성된다.

1. 결산 개요
2. 세입·세출 결산
3. 재무제표(주석을 포함한다. 이하 같다)
 - 가. 재정상태표
 - 나. 재정운영표
 - 다. 순자산 변동표
4. 성과보고서

○ 지방회계법시행령

제10조(결산서 등의 제출) ① 지방자치단체의 장은 회계연도마다 법 제14조에

따라 작성한 결산서에 「지방자치법」 제134조제1항 전단에 따른 감사위원(이하 “감사위원”이라 한다)의 감사 의견서를 첨부하여 다음 회계연도 5월 31일까지 지방의회에 제출하여야 한다.

② 지방의회의 의장은 제1항에 따라 결산서와 감사의견서를 받은 경우 받은 날부터 7일 이내에 감사의견서와 감사위원의 성명을 지방의회의 인터넷 홈페이지에 1개월 이상 공고하여야 한다.

제12조(결산서의 작성) ① 법 제15조제1호에 따른 결산 개요는 예산의 집행 결과, 재정의 운영내용과 재무상태를 분명하게 파악할 수 있도록 작성하여야 한다.

② 법 제15조제2호에 따른 세입·세출 결산에는 다음 각 호의 사항이 포함되어야 한다.

1. 세입에 관한 다음 각 목의 사항

- 가. 세입예산액
- 나. 이체 등 증감액
- 다. 세입예산 현액
- 라. 징수결정액
- 마. 수납액
- 바. 불납결손액
- 사. 미수납액

2. 세출에 관한 다음 각 목의 사항

- 가. 세출예산액
- 나. 전년도 이월액
- 다. 예비비 사용액
- 라. 전용 등 증감액
- 마. 법 제26조제1항 단서에 따른 초과 지출액
- 바. 세출예산 현액
- 사. 지출액
- 아. 다음 연도 이월액
- 자. 집행잔액

③ 제1항과 제2항에서 규정된 사항 외에 결산의 절차와 방법, 결산서 작성 등 지방자치단체의 결산에 관한 구체적인 사항은 행정자치부장관이 정한다.

제14조(결산서 첨부서류의 제출 및 작성 등) ① 지방자치단체의 장은 법 제17조 제1항제1호에 따른 계속비 결산 명세서를 그 계속비 연부액(年賦額)의 마지막 지출이 속하는 연도의 세입·세출결산서와 함께 제출하여야 한다.

② 법 제17조제2항제4호에서 “대통령령으로 정하는 서류“란 다음 각 호의 서류를 말한다.

1. 채무관리 보고서
2. 채권현재액 보고서
3. 그 밖에 행정자치부장관이 정하는 서류